

Aşağıdaki tabloda BIST 30 şirketlerinin son üç aylık yabancı takas oranlarını, oran değişimlerini, bu dönemki en düşük ve en yüksek yabancı takas oranlarını ve ilgili tarihlere dair fiyatlar ile yabancı yatırımcıların son dönem aktivitelerini görebilirsiniz.

Tablodaki verilere baktığımızda, yüksek yabancı takas oranına karşın VAKBN,ASELS,ISCTR ve BIMAS hisselerinde pozisyon azalışı dikkat çekiyor.

XU030 Yabancı Takas Oranları (YTO), Son 3 Ay

19 Şubat 2021 Cuma işlemleri sonucu oluşan,
23 Şubat 2021 Salı takas verileri kullanılmıştır.

Kod	Son Fiyat	Son Yab. Tks. Oranı	Δ (Oran, bp)			Son 3 Ay En Yüksek / En Düşük Yabancı Takas Oranı(YTO)	Δ (Oran, bp)	Tks.Tarihi ve YTO Eğilimi	Fiyat (T-2)	Δ (Fiyat,%)	Yabancı Aksiyonu		
			1 hafta	1 ay	3 ay								
TCELL	16.56	76.85	-90	16	-84	En Düşük En Yüksek	76.68 77.96	17 -111	25/01/2021 08/12/2020	▲ ▲	16.52 15.65	0.2 5.8	Dengeli
KCHOL	23.14	70.32	-39	78	327	En Düşük En Yüksek	67.06 70.71	327 -39	23/11/2020 16/02/2021	▼ ▲	19.15 22.70	20.8 1.9	Dengeli
SAHOL	11.28	64.51	19	69	77	En Düşük En Yüksek	63.28 65.31	123 -80	01/02/2021 18/01/2021	▲ ▲	10.68 11.51	5.6 -2.0	Son Dönemde Alıcılar
BIMAS	67.00	59.39	-40	-86	-68	En Düşük En Yüksek	59.39 60.51	0 -112	23/02/2021 15/01/2021	▲ ▲	68.45 77.00	-2.1 -13.0	Son Dönemde Satıcılar
GARAN	9.21	59.02	-155	-87	759	En Düşük En Yüksek	51.42 61.40	759 -238	23/11/2020 11/02/2021	▼ ▲	9.52 10.20	-3.3 -9.7	Dengeli
ARCLK	35.10	58.55	26	286	-204	En Düşük En Yüksek	53.33 60.59	521 -204	22/12/2020 23/11/2020	▲ ▲	29.56 28.78	18.7 22.0	Son Dönemde Alıcılar
AKBNK	6.30	58.20	-33	-132	352	En Düşük En Yüksek	54.69 60.88	352 -267	23/11/2020 12/01/2021	▼ ▲	6.47 7.51	-2.6 -16.1	Dengeli
TTKOM	8.31	49.54	-63	-456	-91	En Düşük En Yüksek	48.64 56.42	91 -688	05/02/2021 06/01/2021	▲ ▲	8.35 8.90	-0.5 -6.6	Dengeli
TAVHL	23.56	48.47	24	-276	73	En Düşük En Yüksek	47.74 53.35	73 -488	23/11/2020 09/12/2020	▼ ▲	17.85 20.54	32.0 14.7	Dengeli
TUPRS	100.90	44.43	22	125	940	En Düşük En Yüksek	34.75 45.21	968 -78	25/11/2020 18/02/2021	▼ ▲	87.85 103.70	14.9 -2.7	Son Dönemde Alıcılar
ISCTR	6.04	42.10	-176	-471	-445	En Düşük En Yüksek	42.10 47.93	0 -584	23/02/2021 12/01/2021	▲ ▲	6.06 7.38	-0.3 -18.2	Satıcılar
MGROS	43.80	41.58	-39	528	654	En Düşük En Yüksek	33.08 57.38	850 -1,580	14/12/2020 26/01/2021	▼ ▲	40.12 47.66	9.2 -8.1	Son Dönemde Satıcılar
KOZAA	18.85	40.50	-26	-515	-1,040	En Düşük En Yüksek	39.72 51.40	79 -1,090	11/02/2021 24/11/2020	▲ ▲	16.46 13.69	14.5 37.7	Satıcılar
ASELS	17.52	34.80	-96	-211	-441	En Düşük En Yüksek	34.80 39.22	0 -441	23/02/2021 30/11/2020	▲ ▲	17.73 18.23	-1.2 -3.9	Dengeli
PGSUS	76.50	33.56	30	3	951	En Düşük En Yüksek	23.65 33.75	991 -20	24/11/2020 21/01/2021	▼ ▲	55.70 80.00	37.3 -4.4	Son Dönemde Alıcılar
EKGYO	2.43	32.82	-100	-118	-286	En Düşük En Yüksek	32.56 36.64	25 -382	04/02/2021 07/01/2021	▲ ▲	2.46 2.38	-1.2 2.1	Son Dönemde Satıcılar
EREGL	14.58	31.13	-27	-244	-280	En Düşük En Yüksek	31.07 35.15	6 -402	18/02/2021 21/12/2020	▲ ▲	14.72 14.34	-1.0 1.7	Satıcılar
THYAO	12.64	30.61	44	-170	-211	En Düşük En Yüksek	28.27 33.17	235 -256	14/12/2020 21/01/2021	▼ ▲	12.21 13.43	3.5 -5.9	Dengeli
DOHOL	3.35	28.89	118	-259	-1,361	En Düşük En Yüksek	26.63 42.50	226 -1,361	10/02/2021 23/11/2020	▲ ▲	3.66 2.56	-8.5 30.9	Son Dönemde Alıcılar
SISE	7.46	26.04	-102	-387	42	En Düşük En Yüksek	24.62 30.33	142 -430	29/12/2020 19/01/2021	▼ ▲	7.19 7.82	3.8 -4.6	Son Dönemde Satıcılar
KOZAL	138.50	25.63	-56	-430	-1,575	En Düşük En Yüksek	25.24 41.43	39 -1,580	19/02/2021 24/11/2020	▲ ▲	142.30 79.75	-2.7 73.7	Satıcılar
KRDMD	6.81	25.49	1	-293	620	En Düşük En Yüksek	18.44 29.10	706 -361	24/11/2020 20/01/2021	▼ ▲	4.81 7.27	41.6 -6.3	Son Dönemde Alıcılar
PETKM	5.12	25.09	336	141	238	En Düşük En Yüksek	19.74 26.23	535 -114	30/11/2020 03/02/2021	▼ ▲	4.13 5.08	24.0 0.8	Dengeli
TKFEN	18.40	21.84	-25	39	423	En Düşük En Yüksek	15.92 22.96	591 -112	23/12/2020 13/01/2021	▼ ▲	15.29 18.60	20.3 -1.1	Dengeli
YKBNK	2.76	20.35	-47	-285	17	En Düşük En Yüksek	19.89 23.47	46 -312	02/12/2020 14/01/2021	▼ ▲	2.86 3.25	-3.5 -15.1	Satıcılar
TSKB	1.78	14.09	30	-206	295	En Düşük En Yüksek	9.25 18.23	484 -415	24/12/2020 26/01/2021	▼ ▲	1.85 2.03	-3.8 -12.3	Son Dönemde Alıcılar
GUBRF	78.35	8.47	-2	114	-306	En Düşük En Yüksek	7.21 12.58	127 -411	27/01/2021 25/11/2020	▲ ▲	66.30 50.25	18.2 55.9	Dengeli
VAKBN	4.57	4.85	-43	-128	-186	En Düşük En Yüksek	4.85 6.84	0 -199	23/02/2021 12/01/2021	▲ ▲	4.80 4.97	-4.8 -8.0	Son Dönemde Satıcılar
OYAKC	8.17	1.96	19	15	-49	En Düşük En Yüksek	1.72 2.60	24 -65	04/02/2021 02/12/2020	▲ ▲	8.39 8.05	-2.6 1.5	Dengeli

- * Yabancıların görece daha çok tercih ettikleri (yabancı takas oranı yüksek) hisseler
- * Yabancıların görece daha az tercih ettikleri (yabancı takas oranı düşük) hisseler

BIST 100 Şirketlerinin periyodik yabancı takas oranı değişimleri


Aşağıdaki tabloda BIST 100 şirketlerinin son bir hafta, iki hafta, bir ay, üç ay ve altı aylık dönemlerde yabancı takas oranlarındaki değişimleri takası en çok artan ve azalan ilk on şirket bazında görebilirsiniz.

ALBRK son 6 Aylık dönemde yabancı takas oranında devam eden düzenli artış ile ;**VERUS** ise son 6 Aylık dönemde yabancı takas oranında devam eden düzenli azalış ile dikkat çekmektedir.

YABANCI TAKAS ORANI EN ÇOK ARTAN İLK 10 HİSSE (BIST - 100, bp)

	Haftalık	2 Haftalık	Aylık	3 Aylık	6 Aylık
1	ALBRK 625 bp	ALBRK 1,099 bp	ALBRK 866 bp	ALBRK 1,535 bp	PGSUS 2,307 bp
2	PETKM 336 bp	ALCTL 333 bp	MGROS 528 bp	YATAS 1,308 bp	YATAS 2,009 bp
3	FROTO 133 bp	ISMEN 276 bp	ALCTL 341 bp	PGSUS 951 bp	ALBRK 1,476 bp
4	DOHOL 118 bp	DOHOL 196 bp	ARCLK 286 bp	TUPRS 940 bp	GARAN 1,310 bp
5	ALCTL 117 bp	BAGFS 175 bp	MPARK 283 bp	GARAN 759 bp	TUPRS 1,199 bp
6	PNSUT 115 bp	YATAS 153 bp	ISMEN 273 bp	MGROS 654 bp	KRDMD 1,077 bp
7	ISMEN 108 bp	TUPRS 144 bp	PETKM 141 bp	KRDMD 620 bp	ALKIM 1,032 bp
8	INDES 100 bp	FROTO 142 bp	İPEKE 140 bp	İPEKE 527 bp	SISE 1,027 bp
9	TATGD 87 bp	TTRAK 118 bp	TUPRS 125 bp	TKFEN 423 bp	AKBNK 910 bp
10	TRGYO 66 bp	TATGD 86 bp	GUBRF 114 bp	AKSA 397 bp	TTKOM 582 bp

Haftalık Yabancı Takas Değişimleri

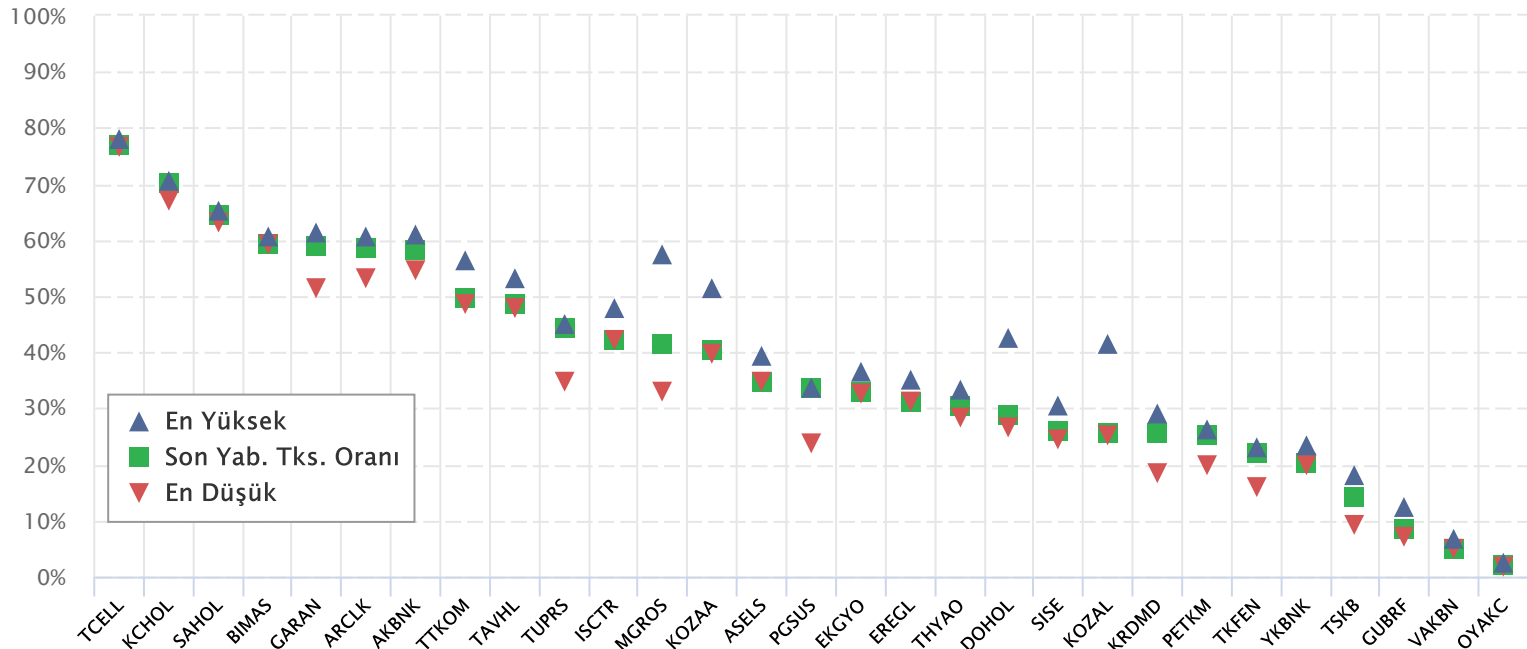


YABANCI TAKAS ORANI EN ÇOK AZALAN İLK 10 HİSSE (BIST - 100, bp)

	Haftalık	2 Haftalık	Aylık	3 Aylık	6 Aylık
1	BRISA -239 bp	ODAS -472 bp	ECILC -814 bp	SELEC -1,665 bp	KOZAL -2,775 bp
2	VERUS -218 bp	VERUS -274 bp	VERUS -810 bp	KOZAL -1,575 bp	OZKGY -2,014 bp
3	OZKGY -217 bp	MGROS -274 bp	OZKGY -674 bp	DOHOL -1,361 bp	SELEC -1,882 bp
4	ISCTR -176 bp	ENJSA -249 bp	KOZAA -515 bp	OZKGY -1,099 bp	KOZAA -1,200 bp
5	ENJSA -159 bp	BRISA -225 bp	CIMSA -503 bp	KOZAA -1,040 bp	ECILC -1,139 bp
6	GARAN -155 bp	ISCTR -203 bp	ISCTR -471 bp	ENJSA -987 bp	DOHOL -1,118 bp
7	AEFES -132 bp	AKSA -193 bp	TTKOM -456 bp	VERUS -846 bp	İPEKE -1,099 bp
8	CCOLA -124 bp	CCOLA -181 bp	TRGYO -437 bp	ALARK -816 bp	VERUS -1,036 bp
9	SISE -102 bp	AEFES -177 bp	BRISA -432 bp	ECILC -792 bp	AKSEN -799 bp
10	EKGYO -100 bp	AKCNS -165 bp	KOZAL -430 bp	AKCNS -777 bp	ALARK -750 bp

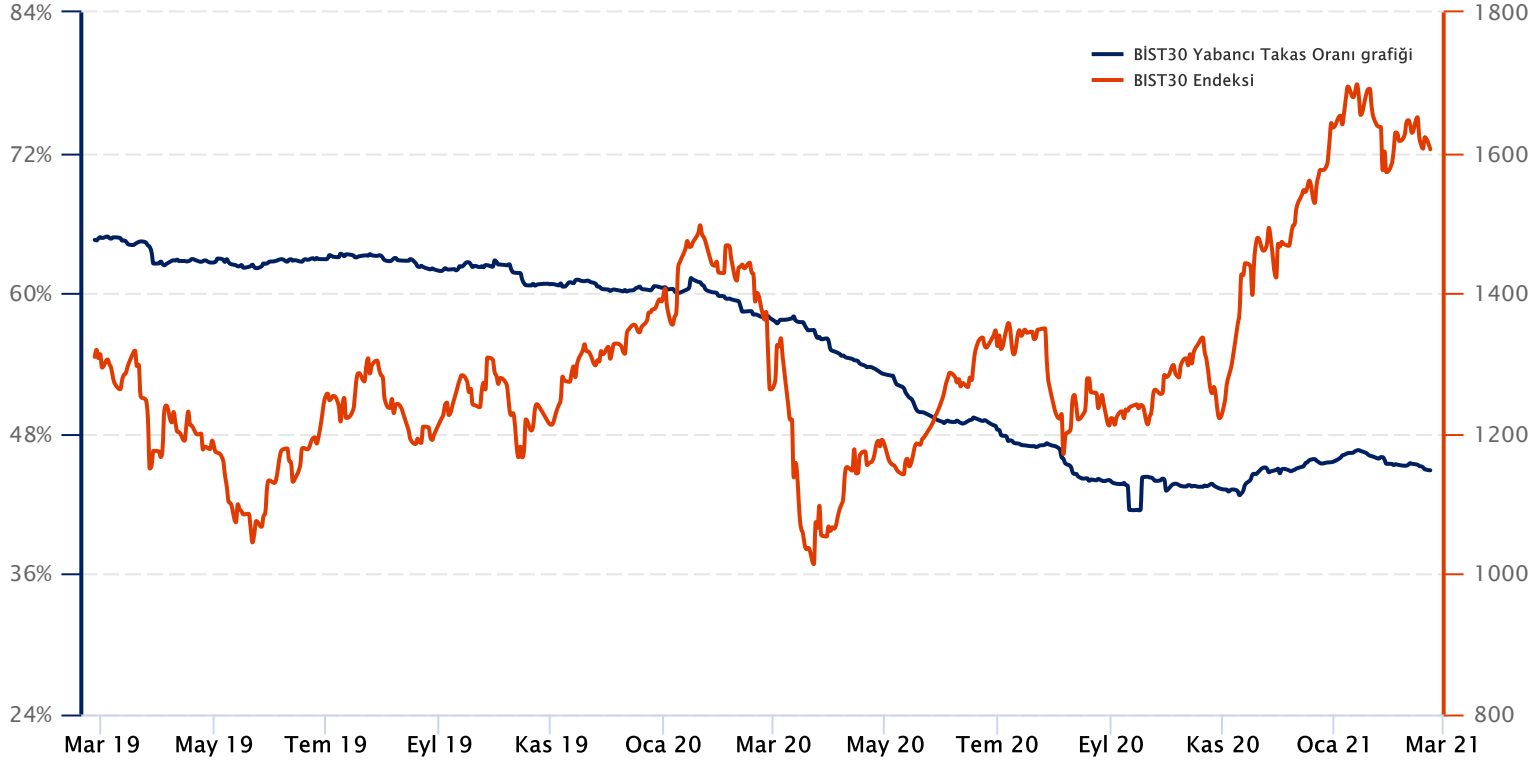
BIST 30 Şirketlerinin Son 3 Aylık Yabancı Takas Oranları

Aşağıdaki tabloda, BIST 30 şirketlerinin cari yabancı takas oranlarının son üç aylık dönemde gördükleri en yüksek ve en düşük yabancı takas oranlarına olan konumunu görebilirsiniz. Tablo, cari yabancı takas oranı en yüksek hisseden en düşük hisseye doğru sıralanmıştır.



Kaynak: Finnet, Matriks, HLY Yatırım Danışmanlığı ve Bireysel Portföy Yönetimi

BIST 30 Yabancı Takas Oranı



Not: BIST 30 Yabancı Takas Oranı, endeks kapsamındaki şirketlerin endeks ağırlıkları ve yabancı takas oranları esas alınarak hesaplanmış olup Takasbank tarafından açıklanan yabancı takas oranından farklılık göstermektedir.

BIST 30 - İlk 10 Yabancı Hissedar Pozisyonu

AKBNK TI	AKBNK TI - İlk 10 Yabancı Ortak	Pozisyon	Pozisyon Değişimi	Piyasa Değeri	Hisse Oranı	Bildirim Tarihi	Ülke	
	INVESCO LTD	242,590,380	47,772,451	4,085,222,036	4.67%	22.02.2021	United States	<ul style="list-style-type: none"> INVESCO LTD VANGUARD GROUP BLACKROCK NORGES BANK NORDEA BANK APB DIMENSIONAL FUND ADV GOVMT PENSION INVST MACQUARIE GROUP PZENA INVESTMENT MAN HSBC
	VANGUARD GROUP	93,437,147	-5,887,332	1,573,481,570	1.80%	31.01.2021	United States	
	BLACKROCK	88,643,099	-26,350	1,492,749,801	1.70%	22.02.2021	United States	
	NORGES BANK	74,635,608	0	1,256,863,650	1.44%	31.12.2019	Norway	
	NORDEA BANK APB	52,954,397	-2,301,944	891,752,054	1.02%	31.12.2020	Sweden	
	DIMENSIONAL FUND ADV	34,109,613	18,324,574	574,405,888	0.66%	19.02.2021	United States	
	GOVMT PENSION INVST	24,020,828	0	404,510,747	0.46%	31.03.2020	Japan	
	MACQUARIE GROUP	20,190,263	0	340,004,032	0.39%	31.12.2020	Australia	
	PZENA INVESTMENT MAN	17,162,588	4,569,225	289,017,985	0.33%	31.01.2021	United States	
	HSBC	15,253,738	-262,934	256,872,950	0.29%	18.02.2021	United Kingdom	
ARCLK TI	ARCLK TI - İlk 10 Yabancı Ortak	Pozisyon	Pozisyon Değişimi	Piyasa Değeri	Hisse Oranı	Bildirim Tarihi	Ülke	
	NORGES BANK	13,615,327	0	229,282,109	2.01%	31.12.2019	Norway	<ul style="list-style-type: none"> NORGES BANK VANGUARD GROUP OEKOWORLD LUX SA RO BECO LUXEMBOURG S SEI INVESTMENTS CO DIMENSIONAL FUND ADV IPCONCEPT LUXEMBOURG GOVMT PENSION INVST BESSEMER GROUP INCOR SWEDBANK AB
	VANGUARD GROUP	5,359,489	-371,862	90,253,796	0.79%	31.01.2021	United States	
	OEKOWORLD LUX SA	4,700,000	200,000	79,148,001	0.70%	30.10.2020	Luxembourg	
	RO BECO LUXEMBOURG S	2,508,507	0	42,243,258	0.37%	31.12.2020	Luxembourg	
	SEI INVESTMENTS CO	2,208,036	-38,922	37,183,327	0.33%	31.01.2021	United States	
	DIMENSIONAL FUND ADV	1,831,268	20,825	30,838,553	0.27%	19.02.2021	United States	
	IPCONCEPT LUXEMBOURG	1,805,951	286,500	30,412,215	0.27%	30.06.2020	Luxembourg	
	GOVMT PENSION INVST	1,772,683	0	29,851,982	0.26%	31.03.2020	Japan	
	BESSEMER GROUP INCOR	1,536,106	218,747	25,868,025	0.23%	30.10.2020	United States	
	SWEDBANK AB	1,468,066	0	24,722,232	0.22%	29.01.2021	Sweden	
ASELS TI	ASELS TI - İlk 10 Yabancı Ortak	Pozisyon	Pozisyon Değişimi	Piyasa Değeri	Hisse Oranı	Bildirim Tarihi	Ülke	
	FMR LLC	41,270,115	1,881,541	694,988,743	1.81%	31.12.2020	United States	<ul style="list-style-type: none"> FMR LLC NORGES BANK BLACKROCK VANGUARD GROUP PRINCIPAL FINANCIAL GRANTHAM MAYO VAN OT GOVMT PENSION INVST DIMENSIONAL FUND ADV MERCER GLOBAL INVEST ST JAMES'S PLACE PLC
	NORGES BANK	20,734,392	0	349,167,164	0.91%	31.12.2019	Norway	
	BLACKROCK	20,425,018	40,052	343,957,306	0.90%	19.02.2021	United States	
	VANGUARD GROUP	19,516,903	-1,395,458	328,664,649	0.86%	31.01.2021	United States	
	PRINCIPAL FINANCIAL	14,412,400	1,609,500	242,704,818	0.63%	31.01.2021	United States	
	GRANTHAM MAYO VAN OT	11,082,340	1,570,810	186,626,607	0.49%	30.11.2020	United States	
	GOVMT PENSION INVST	5,770,368	0	97,172,998	0.25%	31.03.2020	Japan	
	DIMENSIONAL FUND ADV	2,771,958	-4,492	46,679,773	0.12%	19.02.2021	United States	
	MERCER GLOBAL INVEST	2,341,570	1,994,200	39,432,039	0.10%	30.09.2020	Ireland	
	ST JAMES'S PLACE PLC	2,269,630	0	38,220,570	0.10%	31.03.2020	United Kingdom	
BIMAS TI	BIMAS TI - İlk 10 Yabancı Ortak	Pozisyon	Pozisyon Değişimi	Piyasa Değeri	Hisse Oranı	Bildirim Tarihi	Ülke	
	JPMORGAN CHASE & CO	30,202,257	760,756	508,606,012	4.97%	22.02.2021	United States	<ul style="list-style-type: none"> JPMORGAN CHASE & CO BLACKROCK VANGUARD GROUP SUN LIFE FINANCIAL I T ROWE PRICE GROUP I SCHRODERS PLC NORGES BANK GOVMT PENSION INVST ST JAMES'S PLACE PLC RO BECO LUXEMBOURG S
	BLACKROCK	16,217,881	122,072	273,109,119	2.67%	22.02.2021	United States	
	VANGUARD GROUP	15,181,982	-1,075,122	255,664,579	2.50%	31.01.2021	United States	
	SUN LIFE FINANCIAL I	6,180,037	16,869	104,071,824	1.02%	31.01.2021	Canada	
	T ROWE PRICE GROUP I	5,922,166	-92,799	99,729,276	0.98%	31.12.2020	United States	
	SCHRODERS PLC	5,389,102	-312,380	90,752,479	0.89%	12.02.2021	United Kingdom	
	NORGES BANK	4,849,646	0	81,668,039	0.80%	31.12.2019	Norway	
	GOVMT PENSION INVST	3,380,285	0	56,924,000	0.56%	31.03.2020	Japan	
	ST JAMES'S PLACE PLC	2,946,677	0	49,622,041	0.49%	31.03.2020	United Kingdom	
	RO BECO LUXEMBOURG S	2,851,870	0	48,025,491	0.47%	31.12.2020	Luxembourg	
DOHOL TI	DOHOL TI - İlk 10 Yabancı Ortak	Pozisyon	Pozisyon Değişimi	Piyasa Değeri	Hisse Oranı	Bildirim Tarihi	Ülke	
	VANGUARD GROUP	32,737,156	-2,405,246	551,293,712	1.25%	31.01.2021	United States	<ul style="list-style-type: none"> VANGUARD GROUP BLACKROCK DIMENSIONAL FUND ADV GRANTHAM MAYO VAN OT BESSEMER GROUP INCOR STATE STREET CORP FIRST TRUST SCHRODERS PLC LGT CAPITAL PARTNERS BANQUE DEGROOF PETER
	BLACKROCK	21,747,825	11,724	366,233,376	0.83%	19.02.2021	United States	
	DIMENSIONAL FUND ADV	19,055,546	1,873,607	320,895,398	0.73%	31.12.2020	United States	
	GRANTHAM MAYO VAN OT	15,067,023	9,775,443	253,728,670	0.58%	30.11.2020	United States	
	BESSEMER GROUP INCOR	6,634,452	3,810,027	111,724,173	0.25%	30.10.2020	United States	
	STATE STREET CORP	4,041,057	22,520	68,051,400	0.15%	22.02.2021	United States	
	FIRST TRUST	3,250,313	0	54,735,271	0.12%	22.02.2021	United States	
	SCHRODERS PLC	2,545,303	265,843	42,862,903	0.10%	12.02.2021	United Kingdom	
	LGT CAPITAL PARTNERS	2,341,573	-1,883,358	39,432,090	0.09%	31.05.2019	Switzerland	
	BANQUE DEGROOF PETER	2,292,047	0	38,598,072	0.09%	30.09.2020	Belgium	
EKGYO TI	EKGYO TI - İlk 10 Yabancı Ortak	Pozisyon	Pozisyon Değişimi	Piyasa Değeri	Hisse Oranı	Bildirim Tarihi	Ülke	
	VANGUARD GROUP	69,650,087	-4,317,457	1,172,907,476	1.83%	31.01.2021	United States	<ul style="list-style-type: none"> VANGUARD GROUP GRANTHAM MAYO VAN OT BLACKROCK ALLIANZ SE BESSEMER GROUP INCOR KOPERNIK GLOBAL INVE MD FINANCIAL MANAGEM DIMENSIONAL FUND ADV HEPTAGON CAPITAL LLP ACADIAN ASSET MANAGE
	GRANTHAM MAYO VAN OT	63,722,896	-2,295,037	1,073,093,578	1.68%	30.11.2020	United States	
	BLACKROCK	38,893,771	18,107	654,971,110	1.02%	19.02.2021	United States	
	ALLIANZ SE	20,273,345	2,020,478	341,403,133	0.53%	19.02.2021	Germany	
	BESSEMER GROUP INCOR	16,225,567	3,318,890	273,238,551	0.43%	30.10.2020	United States	
	KOPERNIK GLOBAL INVE	15,421,899	0	259,704,782	0.41%	31.12.2020	United States	
	MD FINANCIAL MANAGEM	9,446,237	0	159,074,633	0.25%	31.12.2020	Canada	
	DIMENSIONAL FUND ADV	9,187,674	-15,543,763	154,720,432	0.24%	31.12.2020	United States	
	HEPTAGON CAPITAL LLP	8,986,240	0	151,328,283	0.24%	31.12.2020	United Kingdom	
	ACADIAN ASSET MANAGE	8,980,443	8,980,443	151,230,661	0.24%	30.11.2020	United States	

Kaynak : Bloomberg

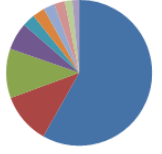


BIST 30 - İlk 10 Yabancı Hissedar Pozisyonu

EREGL TI

EREGL TI - İlk 10 Yabancı Ortak	Pozisyon	Pozisyon Değişimi	Piyasa Değeri	Hisse Oranı	Bildirim Tarihi	Ülke
EXPERT PLACEMENT SER	245,349,997	0	4,131,693,987	7.01%	07.02.2019	Romania
BLACKROCK	47,198,272	3,183,279	794,818,908	1.35%	22.02.2021	United States
VANGUARD GROUP	46,052,406	-2,795,068	775,522,524	1.32%	31.01.2021	United States
NORGES BANK	25,649,983	0	431,945,718	0.73%	31.12.2019	Norway
GOVMT PENSION INVST	11,863,198	0	199,776,256	0.34%	31.03.2020	Japan
TOBAM	11,387,253	0	191,761,342	0.33%	31.12.2020	France
SEB	10,670,562	-49,684	179,692,266	0.30%	30.06.2020	Sweden
ROBECO LUXEMBOURG S.	10,219,635	0	172,098,655	0.29%	31.12.2020	Luxembourg
ST JAMES'S PLACE PLC	6,920,393	0	116,539,419	0.20%	31.03.2020	United Kingdom
DIMENSIONAL FUND ADV	6,423,380	306	108,169,720	0.18%	19.02.2021	United States

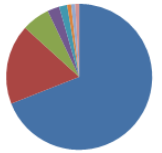
- EXPERT PLACEMENT SER
- BLACKROCK
- VANGUARD GROUP
- NORGES BANK
- GOVMT PENSION INVST
- TOBAM
- SEB
- ROBECO LUXEMBOURG S.
- ST JAMES'S PLACE PLC
- DIMENSIONAL FUND ADV



GUBRF TI

GUBRF TI - İlk 10 Yabancı Ortak	Pozisyon	Pozisyon Değişimi	Piyasa Değeri	Hisse Oranı	Bildirim Tarihi	Ülke
VANGUARD GROUP	2,595,653	-196,429	43,710,797	0.78%	31.01.2021	United States
DIMENSIONAL FUND ADV	652,903	69,606	10,994,887	0.20%	19.02.2021	United States
BLACKROCK	231,183	2,829	3,893,122	0.07%	19.02.2021	United States
STATE OF CALIFORNIA	95,301	0	1,604,869	0.03%	30.06.2019	United States
STATE STREET CORP	60,837	250	1,024,495	0.02%	22.02.2021	United States
AKBANK ASSET MANAGEM	50,000	0	842,000	0.01%	30.06.2019	Luxembourg
TIAA-CREF	37,989	-2,921	639,735	0.01%	31.12.2020	United States
ALASKA PERMANENT FUN	23,806	0	400,893	0.01%	30.06.2019	United States
AMERICAN CENTURY COM	10,872	0	183,084	0.00%	19.02.2021	United States
INVESTORS TFI SA	8,300	0	139,772	0.00%	31.12.2020	Poland

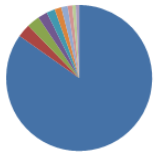
- VANGUARD GROUP
- DIMENSIONAL FUND ADV
- BLACKROCK
- STATE OF CALIFORNIA
- STATE STREET CORP
- AKBANK ASSET MANAGEM
- TIAA-CREF
- ALASKA PERMANENT FUN
- AMERICAN CENTURY COM
- INVESTORS TFI SA



GARAN TI

GARAN TI - İlk 10 Yabancı Ortak	Pozisyon	Pozisyon Değişimi	Piyasa Değeri	Hisse Oranı	Bildirim Tarihi	Ülke
BANCO BILBAO VIZCAYA	2,093,700,000	0	35,257,908,319	49.85%	30.09.2020	Spain
BLACKROCK	73,106,524	-8,357	1,231,113,875	1.74%	22.02.2021	United States
VANGUARD GROUP	69,548,145	-5,845,816	1,171,190,772	1.66%	31.01.2021	United States
CAPITAL GROUP COMPAN	52,537,929	-2,705,410	884,738,732	1.25%	31.12.2020	United States
TIAA-CREF	45,872,679	12,818,466	772,495,921	1.09%	31.01.2021	United States
NORGES BANK	37,497,811	0	631,463,143	0.89%	31.12.2019	Norway
DIMENSIONAL FUND ADV	34,283,297	19,274,994	577,330,727	0.82%	19.02.2021	United States
SCHRODERS PLC	25,750,308	-3,365,910	433,635,191	0.61%	31.12.2020	United Kingdom
RWC PARTNERS LTD	18,922,736	7,952,625	318,658,877	0.45%	30.09.2020	United Kingdom
ALLIANCE BERNSTEIN	18,687,410	-5,749,870	314,695,987	0.44%	30.09.2020	United States

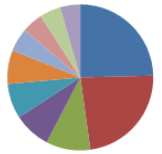
- BANCO BILBAO VIZCAYA
- BLACKROCK
- VANGUARD GROUP
- CAPITAL GROUP COMPAN
- TIAA-CREF
- NORGES BANK
- DIMENSIONAL FUND ADV
- SCHRODERS PLC
- RWC PARTNERS LTD
- ALLIANCE BERNSTEIN



ISCTR TI

ISCTR TI - İlk 10 Yabancı Ortak	Pozisyon	Pozisyon Değişimi	Piyasa Değeri	Hisse Oranı	Bildirim Tarihi	Ülke
VANGUARD GROUP	47,252,095	-3,294,489	795,725,287	1.05%	31.01.2021	United States
BLACKROCK	44,649,539	-20,248	751,898,244	0.99%	22.02.2021	United States
DIMENSIONAL FUND ADV	19,081,384	9,626,518	321,330,509	0.42%	19.02.2021	United States
GRANTHAM MAYO VAN OT	15,564,764	-48,085	262,110,628	0.35%	30.11.2020	United States
GOVMT PENSION INVST	14,634,506	0	246,445,083	0.33%	31.03.2020	Japan
ST JAMES'S PLACE PLC	14,334,871	0	241,399,230	0.32%	31.03.2020	United Kingdom
NORGES BANK	9,729,511	0	163,844,967	0.22%	31.12.2019	Norway
FMR LLC	9,111,040	33,928	153,429,915	0.20%	31.12.2020	United States
FRANK RUSSELL COMPAN	8,908,554	4	150,020,051	0.20%	29.01.2021	United States
ACADIAN ASSET MANAGE	8,762,624	0	147,562,589	0.19%	30.11.2020	United States

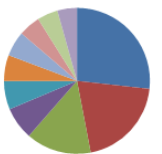
- VANGUARD GROUP
- BLACKROCK
- DIMENSIONAL FUND ADV
- GRANTHAM MAYO VAN OT
- GOVMT PENSION INVST
- ST JAMES'S PLACE PLC
- NORGES BANK
- FMR LLC
- FRANK RUSSELL COMPAN
- ACADIAN ASSET MANAGE



KCHOL TI

KCHOL TI - İlk 10 Yabancı Ortak	Pozisyon	Pozisyon Değişimi	Piyasa Değeri	Hisse Oranı	Bildirim Tarihi	Ülke
VANGUARD GROUP	28,157,839	-2,128,480	474,178,013	1.11%	31.01.2021	United States
BLACKROCK	21,415,125	-148,428	360,630,708	0.84%	22.02.2021	United States
SCHRODERS PLC	15,191,348	0	255,822,303	0.60%	12.02.2021	United Kingdom
FRANK RUSSELL COMPAN	7,488,153	307,242	126,100,498	0.30%	29.01.2021	United States
GOVMT PENSION INVST	6,635,519	0	111,742,141	0.26%	31.03.2020	Japan
GRANTHAM MAYO VAN OT	6,131,729	0	103,258,317	0.24%	30.09.2020	United States
NORGES BANK	5,841,621	0	98,372,899	0.23%	31.12.2019	Norway
STATE OF CALIFORNIA	5,137,031	0	86,507,603	0.20%	30.06.2019	United States
ST JAMES'S PLACE PLC	4,745,427	0	79,912,991	0.19%	31.03.2020	United Kingdom
FMR LLC	4,503,493	20,547	75,838,823	0.18%	31.12.2020	United States

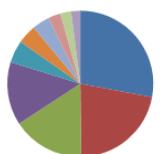
- VANGUARD GROUP
- BLACKROCK
- SCHRODERS PLC
- FRANK RUSSELL COMPAN
- GOVMT PENSION INVST
- GRANTHAM MAYO VAN OT
- NORGES BANK
- STATE OF CALIFORNIA
- ST JAMES'S PLACE PLC
- FMR LLC



KOZAA TI

KOZAA TI - İlk 10 Yabancı Ortak	Pozisyon	Pozisyon Değişimi	Piyasa Değeri	Hisse Oranı	Bildirim Tarihi	Ülke
VANGUARD GROUP	5,904,129	-422,329	99,425,533	1.52%	31.01.2021	United States
BLACKROCK	4,616,828	2,173	77,747,384	1.19%	19.02.2021	United States
DIMENSIONAL FUND ADV	3,359,926	-140	56,581,154	0.87%	31.12.2020	United States
GRANTHAM MAYO VAN OT	2,942,476	-21,816	49,551,296	0.76%	30.11.2020	United States
MAN ASSET MANAGEMENT	1,053,020	-284,357	17,732,857	0.27%	31.12.2020	Ireland
ROBECO LUXEMBOURG S.	893,255	0	15,042,414	0.23%	31.12.2020	Luxembourg
NEUFLIZE OBC ASSET M	821,733	-447	13,837,984	0.21%	29.01.2021	France
FRANK RUSSELL COMPAN	564,799	0	9,511,215	0.15%	29.01.2021	United States
FIRST TRUST	495,775	0	8,348,851	0.13%	19.02.2021	United States
SEB	434,654	0	7,319,573	0.11%	31.12.2019	Sweden

- VANGUARD GROUP
- BLACKROCK
- DIMENSIONAL FUND ADV
- GRANTHAM MAYO VAN OT
- MAN ASSET MANAGEMENT
- ROBECO LUXEMBOURG S.
- NEUFLIZE OBC ASSET M
- FRANK RUSSELL COMPAN
- FIRST TRUST
- SEB



Kaynak : Bloomberg



BIST 30 - İlk 10 Yabancı Hissedar Pozisyonu

KOZAL TI	KOZAL TI - İlk 10 Yabancı Ortak	Pozisyon	Pozisyon Değişimi	Piyasa Değeri	Hisse Oranı	Bildirim Tarihi	Ülke		
	VAN ECK ASSOCIATES C	2,661,267	0	44,815,737	1.75%	22.02.2021	United States	<ul style="list-style-type: none"> VAN ECK ASSOCIATES C VANGUARD GROUP BLACKROCK GRANTHAM MAYO VAN OT SEB ALPS ADVISORS INC DIMENSIONAL FUND ADV IPCONCEPT LUXEMBOURG VICTORY CAPITAL MANA NN GROUP NV 	
	VANGUARD GROUP	1,494,031	-91,121	25,159,482	0.98%	31.01.2021	United States		
	BLACKROCK	1,104,197	454	18,594,678	0.72%	19.02.2021	United States		
	GRANTHAM MAYO VAN OT	862,979	151,268	14,532,566	0.57%	30.11.2020	United States		
	SEB	609,111	-96,893	10,257,429	0.40%	30.06.2020	Sweden		
	ALPS ADVISORS INC	463,504	0	7,805,407	0.30%	22.02.2021	United States		
	DIMENSIONAL FUND ADV	385,555	1,999	6,492,746	0.25%	19.02.2021	United States		
	IPCONCEPT LUXEMBOURG	300,894	300,894	5,067,055	0.20%	30.06.2020	Luxembourg		
	VICTORY CAPITAL MANA	298,319	0	5,023,692	0.20%	31.12.2020	United States		
	NN GROUP NV	201,904	-380,421	3,400,063	0.13%	31.12.2020	Netherlands		
KRDMD TI	KRDMD TI - İlk 10 Yabancı Ortak	Pozisyon	Pozisyon Değişimi	Piyasa Değeri	Hisse Oranı	Bildirim Tarihi	Ülke		
	VANGUARD GROUP	30,465,295	-1,385,377	513,035,572	3.90%	31.01.2021	United States	<ul style="list-style-type: none"> VANGUARD GROUP BLACKROCK DIMENSIONAL FUND ADV GOLDMAN SACHS GROUP HSBC EATON VANCE CORP STATE STREET CORP OTP ALAPKEZELO ZRT 	
	BLACKROCK	20,802,552	8,456	350,314,979	2.67%	19.02.2021	United States		
	DIMENSIONAL FUND ADV	13,330,461	-182,173	224,484,965	1.71%	19.02.2021	United States		
	GOLDMAN SACHS GROUP	9,201,905	0	154,960,082	1.18%	19.02.2021	United States		
	HSBC	4,600,000	1,900,000	77,464,001	0.59%	31.12.2020	United Kingdom		
	EATON VANCE CORP	1,254,451	-186,064	21,124,955	0.16%	31.12.2020	United States		
	STATE STREET CORP	1,152,068	0	19,400,825	0.15%	22.02.2021	United States		
	OTP ALAPKEZELO ZRT	1,107,434	0	18,649,189	0.14%	28.06.2019	Hungary		
PETKM TI	PETKM TI - İlk 10 Yabancı Ortak	Pozisyon	Pozisyon Değişimi	Piyasa Değeri	Hisse Oranı	Bildirim Tarihi	Ülke		
	VANGUARD GROUP	37,189,981	-2,829,862	626,279,286	1.47%	31.01.2021	United States		<ul style="list-style-type: none"> VANGUARD GROUP BLACKROCK DIMENSIONAL FUND ADV BESSEMER GROUP INCOR STATE OF CALIFORNIA STATE STREET CORP BNP PARIBAS BANQUE DEGROOF PETER CANADA PENSION PLAN CLARIDEN BANK
	BLACKROCK	27,445,570	13,324	462,183,403	1.08%	19.02.2021	United States		
	DIMENSIONAL FUND ADV	11,885,005	52,994	200,143,486	0.47%	19.02.2021	United States		
	BESSEMER GROUP INCOR	7,551,154	1,472,455	127,161,435	0.30%	30.10.2020	United States		
	STATE OF CALIFORNIA	3,574,969	0	60,202,479	0.14%	30.06.2019	United States		
	STATE STREET CORP	2,884,105	0	48,568,329	0.11%	22.02.2021	United States		
	BNP PARIBAS	2,496,595	-431,000	42,042,660	0.10%	31.12.2020	France		
	BANQUE DEGROOF PETER	2,487,368	-74,920	41,887,277	0.10%	30.09.2020	Belgium		
	CANADA PENSION PLAN	2,320,800	0	39,082,272	0.09%	31.03.2020	Canada		
	CLARIDEN BANK	2,289,931	272,317	38,562,438	0.09%	31.07.2009	Switzerland		
PGSUS TI	PGSUS TI - İlk 10 Yabancı Ortak	Pozisyon	Pozisyon Değişimi	Piyasa Değeri	Hisse Oranı	Bildirim Tarihi	Ülke		
	US GLOBAL INVESTORS	3,943,430	74,790	66,407,362	3.85%	19.02.2021	United States	<ul style="list-style-type: none"> US GLOBAL INVESTORS CAPITAL GROUP COMPAN NORGES BANK VANGUARD GROUP BLACKROCK DIMENSIONAL FUND ADV STATE OF CALIFORNIA DEKABANK DEUTSCHE GI CASA 4 FUNDS LUX EUR 	
	CAPITAL GROUP COMPAN	2,736,205	2,736,205	46,077,693	2.67%	31.01.2021	United States		
	NORGES BANK	2,151,293	0	36,227,774	2.10%	31.12.2019	Norway		
	VANGUARD GROUP	1,102,449	-89,267	18,565,241	1.08%	31.01.2021	United States		
	BLACKROCK	794,855	382	13,385,358	0.78%	19.02.2021	United States		
	DIMENSIONAL FUND ADV	786,222	-3,223	13,239,979	0.77%	19.02.2021	United States		
	STATE OF CALIFORNIA	329,037	0	5,540,983	0.32%	30.06.2019	United States		
	DEKABANK DEUTSCHE GI	135,000	0	2,273,400	0.13%	30.09.2019	Germany		
	CASA 4 FUNDS LUX EUR	120,336	0	2,026,458	0.12%	29.03.2019	Luxembourg		
SAHOL TI	SAHOL TI - İlk 10 Yabancı Ortak	Pozisyon	Pozisyon Değişimi	Piyasa Değeri	Hisse Oranı	Bildirim Tarihi	Ülke		
	INVESCO LTD	40,730,266	17,200	685,897,686	2.00%	22.02.2021	United States	<ul style="list-style-type: none"> INVESCO LTD NORDEA BANK APB VANGUARD GROUP BLACKROCK SKAGEN AS NINETY ONE UK LTD M&G PLC FRANK RUSSELL COMPAN GOVMT PENSION INVST DANSKE BANK A/S 	
	NORDEA BANK APB	34,473,713	-1,069,625	580,537,332	1.69%	31.12.2020	Sweden		
	VANGUARD GROUP	29,770,709	-2,531,441	501,338,744	1.46%	31.01.2021	United States		
	BLACKROCK	27,653,833	12,705	465,690,552	1.36%	22.02.2021	United States		
	SKAGEN AS	15,274,316	0	257,219,484	0.75%	31.01.2021	Norway		
	NINETY ONE UK LTD	15,133,450	670,525	254,847,300	0.74%	31.12.2020	United Kingdom		
	M&G PLC	14,846,672	266,317	250,017,959	0.73%	31.10.2020	United Kingdom		
	FRANK RUSSELL COMPAN	8,620,923	4	145,176,345	0.42%	29.01.2021	United States		
	GOVMT PENSION INVST	8,154,981	0	137,329,881	0.40%	31.03.2020	Japan		
	DANSKE BANK A/S	6,805,988	1,400,211	114,612,839	0.33%	29.01.2021	Denmark		
SISE TI	SISE TI - İlk 10 Yabancı Ortak	Pozisyon	Pozisyon Değişimi	Piyasa Değeri	Hisse Oranı	Bildirim Tarihi	Ülke		
	BLACKROCK	41,055,857	1,042,887	691,380,638	1.34%	19.02.2021	United States	<ul style="list-style-type: none"> BLACKROCK VANGUARD GROUP NORGES BANK DIMENSIONAL FUND ADV MACQUARIE GROUP FRANKLIN RESOURCES LYXOR FMR LLC BNP PARIBAS DEUTSCHE BANK AG 	
	VANGUARD GROUP	35,566,226	-2,299,294	598,935,251	1.16%	31.01.2021	United States		
	NORGES BANK	24,933,762	0	419,884,556	0.81%	31.12.2019	Norway		
	DIMENSIONAL FUND ADV	15,628,128	8,613,320	263,177,678	0.51%	19.02.2021	United States		
	MACQUARIE GROUP	10,745,043	0	180,946,526	0.35%	31.12.2020	Australia		
	FRANKLIN RESOURCES	10,590,135	6,649,359	178,337,875	0.35%	31.12.2020	United States		
	LYXOR	4,058,572	160	68,346,353	0.13%	23.02.2021	France		
	FMR LLC	3,619,612	3,516	60,954,267	0.12%	31.12.2020	United States		
	BNP PARIBAS	3,602,589	267,044	60,667,599	0.12%	31.12.2020	France		
	DEUTSCHE BANK AG	3,435,137	427,169	57,847,708	0.11%	22.02.2021	Germany		

Kaynak : Bloomberg

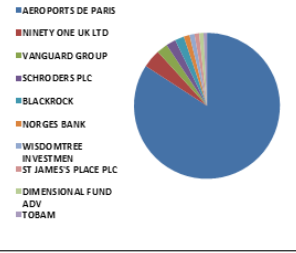


BIST 30 - İlk 10 Yabancı Hissedar Pozisyonu

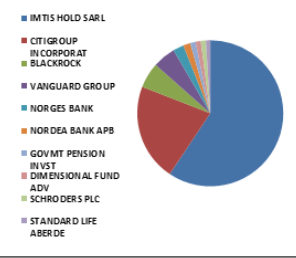
MGROS TI	MGROS TI - İlk 10 Yabancı Ortak	Pozisyon	Pozisyon Değişimi	Piyasa Değeri	Hisse Oranı	Bildirim Tarihi	Ülke
	DEA CAPITAL SPA	3,706,368	3,706,368	62,415,238	2.05%	31.12.2019	Italy
	BLACKROCK	3,026,996	-10,782	50,974,613	1.67%	19.02.2021	United States
	NORGES BANK	2,415,728	0	40,680,860	1.33%	31.12.2019	Norway
	NINETY ONE UK LTD	1,873,388	-126,867	31,547,854	1.03%	31.12.2020	United Kingdom
	VANGUARD GROUP	1,565,743	-114,536	26,367,112	0.86%	31.01.2021	United States
	WARBURG INVEST KAPIT	1,525,000	0	25,681,000	0.84%	31.03.2020	Germany
	DIMENSIONAL FUND ADV	1,036,435	0	17,453,566	0.57%	19.02.2021	United States
	SEI INVESTMENTS CO	954,192	511,015	16,068,593	0.53%	31.01.2021	United States



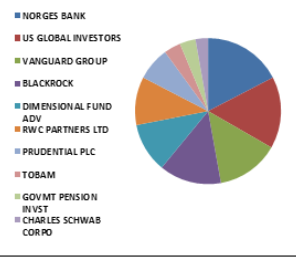
TAVHL TI	TAVHL TI - İlk 10 Yabancı Ortak	Pozisyon	Pozisyon Değişimi	Piyasa Değeri	Hisse Oranı	Bildirim Tarihi	Ülke
	AEROPORTS DE PARIS	167,542,321	-2,992	2,821,412,711	46.12%	07.02.2019	France
	NINETY ONE UK LTD	8,136,607	-218,536	137,020,463	2.24%	31.12.2020	United Kingdom
	VANGUARD GROUP	4,848,109	-430,190	81,642,156	1.33%	31.01.2021	United States
	SCHRODERS PLC	4,272,859	336,689	71,954,946	1.18%	30.06.2020	United Kingdom
	BLACKROCK	4,049,179	-323	68,188,175	1.11%	19.02.2021	United States
	NORGES BANK	2,577,549	0	43,405,926	0.71%	31.12.2019	Norway
	WISDOMTREE INVESTMENT	2,190,894	4,326	36,894,655	0.60%	22.02.2021	United States
	ST JAMES'S PLACE PLC	2,067,110	0	34,810,133	0.57%	31.03.2020	United Kingdom
	DIMENSIONAL FUND ADV	1,899,088	512	31,980,642	0.52%	19.02.2021	United States
	TOBAM	1,529,080	0	25,749,707	0.42%	31.12.2019	France



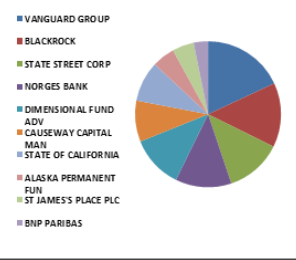
TCELL TI	TCELL TI - İlk 10 Yabancı Ortak	Pozisyon	Pozisyon Değişimi	Piyasa Değeri	Hisse Oranı	Bildirim Tarihi	Ülke
	IMTIS HOLD SARL	435,600,000	435,600,000	7,335,504,066	19.80%	11.12.2020	Luxembourg
	CITIGROUP INCORPORAT	157,954,388	1,889,560	2,659,951,918	7.18%	11.12.2020	United States
	BLACKROCK	41,250,506	-248,651	694,658,527	1.88%	22.02.2021	United States
	VANGUARD GROUP	37,186,171	-2,259,133	626,215,125	1.69%	31.01.2021	United States
	NORGES BANK	17,430,356	0	293,527,198	0.79%	31.12.2019	Norway
	NORDEA BANK APB	11,554,411	-417,768	194,576,283	0.53%	31.12.2020	Sweden
	GOVMT PENSION INVST	8,886,470	0	149,648,156	0.40%	31.03.2020	Japan
	DIMENSIONAL FUND ADV	8,403,198	1,394	141,509,856	0.38%	19.02.2021	United States
	SCHRODERS PLC	8,330,680	-803,706	140,288,652	0.38%	12.02.2021	United Kingdom
	STANDARD LIFE ABERDE	6,942,510	533,896	116,911,869	0.32%	31.01.2021	United Kingdom



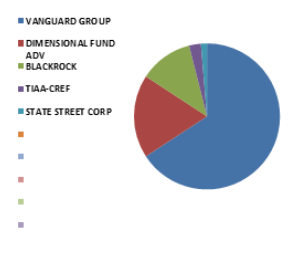
THYAO TI	THYAO TI - İlk 10 Yabancı Ortak	Pozisyon	Pozisyon Değişimi	Piyasa Değeri	Hisse Oranı	Bildirim Tarihi	Ülke
	NORGES BANK	22,542,405	0	379,614,104	1.63%	31.12.2019	Norway
	US GLOBAL INVESTORS	20,580,382	436,612	346,573,636	1.49%	19.02.2021	United States
	VANGUARD GROUP	17,871,191	-1,387,615	300,950,859	1.30%	31.01.2021	United States
	BLACKROCK	17,744,270	-130,367	298,813,510	1.29%	22.02.2021	United States
	DIMENSIONAL FUND ADV	14,190,758	5,172,174	238,972,367	1.03%	19.02.2021	United States
	RWC PARTNERS LTD	13,837,797	6,588,702	233,028,504	1.00%	30.09.2020	United Kingdom
	PRUDENTIAL PLC	9,536,250	0	160,590,451	0.69%	31.12.2020	United Kingdom
	TOBAM	4,859,502	0	81,834,014	0.35%	31.12.2019	France
	GOVMT PENSION INVST	4,580,593	0	77,137,187	0.33%	31.03.2020	Japan
	CHARLES SCHWAB CORPO	3,608,136	10,034	60,761,011	0.26%	22.02.2021	United States



TKFEN TI	TKFEN TI - İlk 10 Yabancı Ortak	Pozisyon	Pozisyon Değişimi	Piyasa Değeri	Hisse Oranı	Bildirim Tarihi	Ülke
	VANGUARD GROUP	5,425,452	-420,296	91,364,613	1.47%	31.01.2021	United States
	BLACKROCK	4,293,918	-10,350	72,309,580	1.16%	19.02.2021	United States
	STATE STREET CORP	3,782,796	0	63,702,285	1.02%	22.02.2021	United States
	NORGES BANK	3,752,082	0	63,185,061	1.01%	31.12.2019	Norway
	DIMENSIONAL FUND ADV	3,532,203	19,716	59,482,299	0.95%	19.02.2021	United States
	CAUSEWAY CAPITAL MAN	2,756,368	-173,663	46,417,238	0.74%	31.12.2020	United States
	STATE OF CALIFORNIA	2,705,001	0	45,552,217	0.73%	30.06.2019	United States
	ALASKA PERMANENT FUN	1,518,738	0	25,575,548	0.41%	30.06.2019	United States
	ST JAMES'S PLACE PLC	1,456,309	0	24,524,244	0.39%	31.03.2020	United Kingdom
	BNP PARIBAS	945,642	139,063	15,924,611	0.26%	31.12.2020	France



OYAKC TI	OYAKC TI - İlk 10 Yabancı Ortak	Pozisyon	Pozisyon Değişimi	Piyasa Değeri	Hisse Oranı	Bildirim Tarihi	Ülke
	VANGUARD GROUP	5,761,260	-453,761	97,019,619	0.50%	31.01.2021	United States
	DIMENSIONAL FUND ADV	1,650,702	0	27,797,822	0.14%	31.10.2020	United States
	BLACKROCK	1,031,138	13,097	17,364,364	0.09%	19.02.2021	United States
	TIAA-CREF	177,364	-13,639	2,986,810	0.02%	31.12.2020	United States
	STATE STREET CORP	144,484	0	2,433,111	0.01%	22.02.2021	United States



Kaynak : Bloomberg



BIST 30 - İlk 10 Yabancı Hissedar Pozisyonu

TSKB TI	TSKB TI - İlk 10 Yabancı Ortak	Pozisyon	Pozisyon Değişimi	Piyasa Değeri	Hisse Oranı	Bildirim Tarihi	Ülke	
	DIMENSIONAL FUND ADV	42,290,482	11,620,286	712,171,723	1.51%	19.02.2021	United States	<ul style="list-style-type: none"> DIMENSIONAL FUND ADV VANGUARD GROU P NORGES BANK BLACKROCK TIAA-CREF BANK OF MONTREAL OTP ALAPKEZELO ZRT MORGAN STANLEY SEB BNP PARIBAS
	VANGUARD GROUP	38,240,475	-2,385,839	643,969,605	1.37%	31.01.2021	United States	
	NORGES BANK	23,694,804	0	399,020,503	0.85%	31.12.2019	Norway	
	BLACKROCK	20,320,446	12,769	342,196,314	0.73%	19.02.2021	United States	
	TIAA-CREF	10,863,139	-289,213	182,935,262	0.39%	31.12.2020	United States	
	BANK OF MONTREAL	8,367,422	0	140,907,388	0.30%	30.09.2018	Canada	
	OTP ALAPKEZELO ZRT	6,476,554	0	109,065,170	0.23%	28.06.2019	Hungary	
	MORGAN STANLEY	6,173,756	16,621	103,966,052	0.22%	30.11.2017	United States	
	SEB	6,052,810	0	101,929,321	0.22%	31.12.2019	Sweden	
	BNP PARIBAS	3,209,903	0	54,054,767	0.11%	31.12.2020	France	
TTKOM TI	TTKOM TI - İlk 10 Yabancı Ortak	Pozisyon	Pozisyon Değişimi	Piyasa Değeri	Hisse Oranı	Bildirim Tarihi	Ülke	
	VANGUARD GROUP	16,922,408	-1,325,756	284,973,353	0.48%	31.01.2021	United States	<ul style="list-style-type: none"> VANGUARD GROUP MASSACHUSETTS MUTUAL DEUTSCHE BANK AG HARTFORD FINANCIAL S SCHRODERS PLC AXA DIMENSIONAL FUND ADV SWEDBANK AB FRANK RUSSELL COMPAN STATE OF CALIFORNIA
	MASSACHUSETTS MUTUAL	12,257,907	0	206,423,156	0.35%	31.03.2020	United States	
	DEUTSCHE BANK AG	6,518,306	1,975,000	109,768,274	0.19%	30.12.2020	Germany	
	HARTFORD FINANCIAL S	4,699,011	4,699,011	79,131,346	0.13%	31.12.2020	United States	
	SCHRODERS PLC	4,275,591	263,408	72,000,953	0.12%	12.02.2021	United Kingdom	
	AXA	4,179,491	0	70,382,629	0.12%	31.12.2020	France	
	DIMENSIONAL FUND ADV	3,809,048	-53,715	64,144,369	0.11%	19.02.2021	United States	
	SWEDBANK AB	3,658,257	0	61,605,048	0.10%	29.01.2021	Sweden	
	FRANK RUSSELL COMPAN	3,485,353	-430,694	58,693,345	0.10%	29.01.2021	United States	
	STATE OF CALIFORNIA	3,480,359	0	58,609,246	0.10%	30.06.2019	United States	
TUPRS TI	TUPRS TI - İlk 10 Yabancı Ortak	Pozisyon	Pozisyon Değişimi	Piyasa Değeri	Hisse Oranı	Bildirim Tarihi	Ülke	
	BLACKROCK	12,498,780	0	210,479,457	4.99%	30.01.2020	United States	<ul style="list-style-type: none"> BLACKROCK VANGUARD GROUP NORGES BANK INVESCO LTD GOVMT PENSION INVST STATE OF CALIFORNIA TOBAM CHARLES SCHWAB CORPO TRANSAMERICA FUNDS BESSEMER GROUP INCOR
	VANGUARD GROUP	4,255,565	-220,493	71,663,715	1.70%	31.01.2021	United States	
	NORGES BANK	2,566,542	0	43,220,568	1.02%	31.12.2019	Norway	
	INVESCO LTD	1,550,174	-524,485	26,104,930	0.62%	22.02.2021	United States	
	GOVMT PENSION INVST	1,128,015	0	18,995,773	0.45%	31.03.2020	Japan	
	STATE OF CALIFORNIA	1,101,036	0	18,541,446	0.44%	30.06.2019	United States	
	TOBAM	1,020,089	0	17,178,299	0.41%	31.12.2019	France	
	CHARLES SCHWAB CORPO	747,583	2,072	12,589,298	0.30%	22.02.2021	United States	
	TRANSAMERICA FUNDS	572,855	89,168	9,646,878	0.23%	31.01.2021	United States	
	BESSEMER GROUP INCOR	446,447	-703,745	7,518,168	0.18%	30.10.2020	United States	
VAKBN TI	VAKBN TI - İlk 10 Yabancı Ortak	Pozisyon	Pozisyon Değişimi	Piyasa Değeri	Hisse Oranı	Bildirim Tarihi	Ülke	
	MASSACHUSETTS MUTUAL	27,921,391	-3,579,402	470,196,229	0.71%	31.03.2020	United States	<ul style="list-style-type: none"> MASSACHUSETTS MUTUAL VANGUARD GROUP DIMENSIONAL FUND ADV NORGES BANK DEUTSCHE BANK AG EAST CAPITAL ASSET M GRANTHAM MAYO VAN OT STATE OF CALIFORNIA MANULIFE FINANCIAL C ST JAMES'S PLACE PLC
	VANGUARD GROUP	17,282,176	688,202	291,031,846	0.44%	31.01.2021	United States	
	DIMENSIONAL FUND ADV	14,417,572	6,292,634	242,791,915	0.37%	19.02.2021	United States	
	NORGES BANK	8,857,774	0	149,164,916	0.23%	31.12.2019	Norway	
	DEUTSCHE BANK AG	7,111,997	1,700,000	119,766,031	0.18%	30.12.2020	Germany	
	EAST CAPITAL ASSET M	4,112,121	-1,087,912	69,248,118	0.11%	28.12.2018	Luxembourg	
	GRANTHAM MAYO VAN OT	3,271,436	-203,472	55,090,983	0.08%	30.11.2020	United States	
	STATE OF CALIFORNIA	3,066,071	0	51,632,636	0.08%	30.06.2019	United States	
	MANULIFE FINANCIAL C	2,614,337	136,960	44,025,435	0.07%	31.01.2021	Canada	
	ST JAMES'S PLACE PLC	1,881,218	0	31,679,711	0.05%	31.03.2020	United Kingdom	
YKBNK TI	YKBNK TI - İlk 10 Yabancı Ortak	Pozisyon	Pozisyon Değişimi	Piyasa Değeri	Hisse Oranı	Bildirim Tarihi	Ülke	
	UNICREDIT SPA	1,689,410,260	0	28,449,669,036	20.00%	31.03.2020	Italy	<ul style="list-style-type: none"> UNICREDIT SPA BLACKROCK VANGUARD GROUP MASSACHUSETTS MUTUAL GENESIS ASSET MANAGE DIMENSIONAL FUND ADV STATE OF CALIFORNIA CANDRIAM INVESTORS G FRANK RUSSELL COMPAN BNP PARIBAS
	BLACKROCK	82,327,145	2,777	1,386,389,134	0.97%	19.02.2021	United States	
	VANGUARD GROUP	53,580,679	-4,097,858	902,298,643	0.63%	31.01.2021	United States	
	MASSACHUSETTS MUTUAL	40,483,333	-16,217,071	681,739,334	0.48%	31.03.2020	United States	
	GENESIS ASSET MANAGE	36,476,254	0	614,260,123	0.43%	30.06.2020	Guernsey	
	DIMENSIONAL FUND ADV	32,888,031	16,264,948	553,834,447	0.39%	19.02.2021	United States	
	STATE OF CALIFORNIA	24,600,245	0	414,268,130	0.29%	30.06.2019	United States	
	CANDRIAM INVESTORS G	16,000,000	16,000,000	269,440,002	0.19%	31.12.2020	Luxembourg	
	FRANK RUSSELL COMPAN	13,339,101	519,564	224,630,463	0.16%	29.01.2021	United States	
	BNP PARIBAS	9,833,813	470,620	165,601,412	0.12%	31.12.2020	France	

Kaynak : Bloomberg

Yatırım Danışmanlığı ve Bireysel Portföy Yönetimi

Gökçe ARSLAN
Direktör

Şafak AKDAŞ
Müdür

Özlem ÜNAL
Yönetmen

Tuba ŞAHİN
Yönetmen

Semih Can ÖZER
Uzman

ytrdanismanligibpy@halkyatirim.com.tr
0 (212) 314 81 81

Çekince : "Yatırım Danışmanlığı hizmeti; aracı kurumlar, portföy yönetim şirketleri, mevduat kabul etmeyen bankalar ile müşteri arasında imzalanacak Yatırım Danışmanlığı sözleşmesi çerçevesinde sunulmaktadır. Burada yer alan bilgi, yorum ve tavsiyeleri, kişilerin yerindelik testi ile belirlendiği risk seviyeleri dikkate alınarak, Halk Yatırım Yatırım Danışmanlığı ve Araştırma birimi nezdinde güvenilir olduğuna inanılan bilgi kaynaklarından yararlanarak hazırlanmakta ve kişiye özel sunulmaktadır. Verilen bu tavsiyeler mali durumunuz ile risk ve getiri tercihlerinize uygun olmayabilir. Bu nedenle, risk yapınıza uygun olmayan şekilde sadece burada yer alan bilgilere dayanılarak yatırım kararı verilmesi beklentilerinize uygun sonuçlar doğurmayabilir. Size özel olarak tahsis edilen Yatırım Danışmanınız ile irtibata geçmeniz ve mali durumunuz ve risk seviyelerinize uygun kararları birlikte almanız tavsiye edilir.

Veri ve grafikler güvenilirliğine inandığımız güvenilir kaynaklardan derlenmiş olup, yapılan yorumlar sadece HALK YATIRIM MENKUL DEĞERLER A.Ş. Yatırım Danışmanlığı'nın beklentilerini yansıtmaktadır. Bu bilgiler ışığında yapılan ve yapılacak olan ileriye dönük yatırımların sonuçlarından Şirketimiz hiçbir şekilde sorumlu tutulamaz. Ayrıca, Halk Yatırım Menkul Değerler A.Ş.'nin yazılı izni olmadıkça içeriği kısmen ya da tamamen üçüncü kişilerce hiç bir şekil ve ortamda yayınlanamaz, iktisap edilemez, alıntı yapılamaz, kullanılamaz. İletim, gönderilen kişiye özel ve münhasırdır. İlave olarak, bu raporun gönderildiği ve yukarıdaki açıklamalarımız doğrultusunda kullanıldığı ülkelerdeki yasal düzenlemelerden kaynaklı tüm talep ve dava haklarımız saklıdır.

Uyarı Notu: Bu e-posta'nın içerdiği bilgiler (ekleri dahil olmak üzere) gizlidir. Onayımız olmaksızın üçüncü kişilere açıklanamaz. Bu mesajın gönderilmek istendiği kişi değilseniz, lütfen mesajı sisteminizden derhal siliniz. Halk Yatırım Menkul Değerler A.Ş. bu mesajın içerdiği bilgilerin doğruluğu veya eksiksiz olduğu konusunda bir garanti vermemektedir. Bu nedenle bilgilerin ne şekilde olursa olsun, içeriğinden, iletilmesinden, alınmasından, saklanmasından sorumlu değildir. Bu mesajın içeriği yazarına ait olup, Halk Yatırım Menkul Değerler A.Ş.'nin görüşlerini içermeyebilir.

